

ALPHABET

АНГЛИЙСКИЙ ЯЗЫК



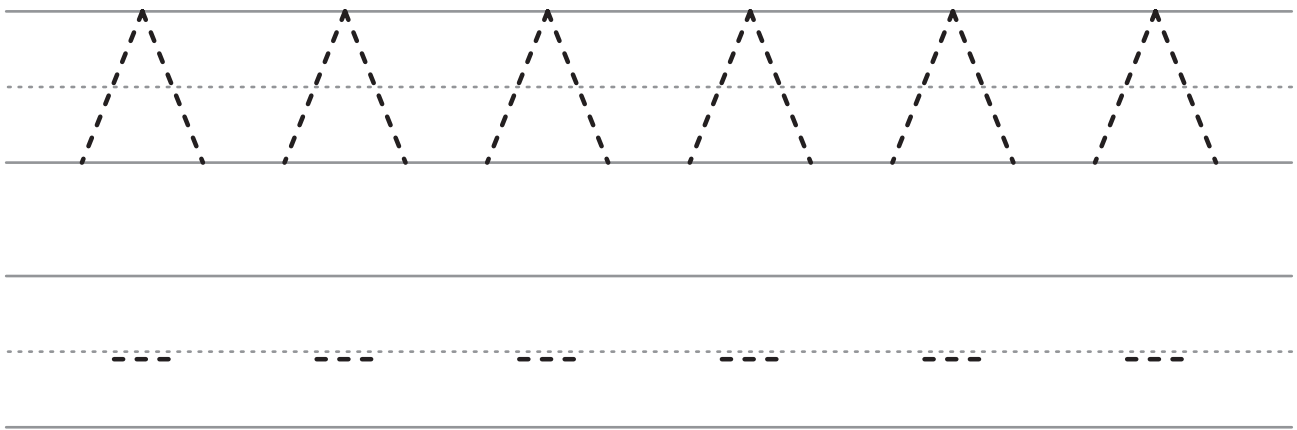
Развитие ребёнка



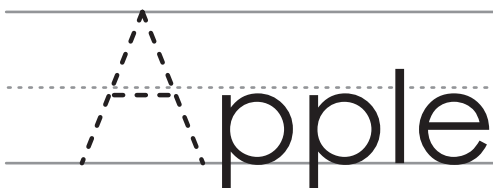
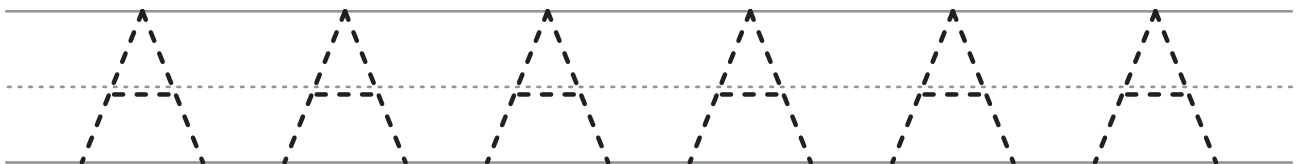
Letter



Сначала тренируемся проводить такие линии.




Теперь наведём букву А.



[ˈæpl]

А сейчас самостоятельно пишем букву А.

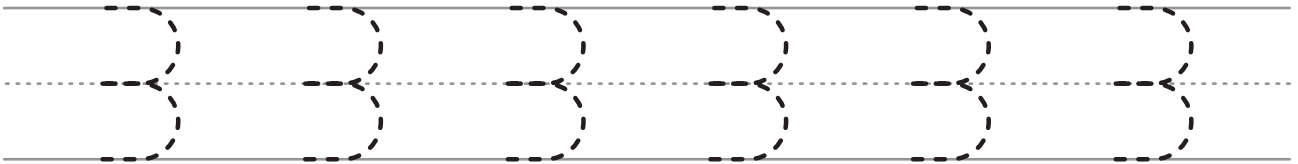




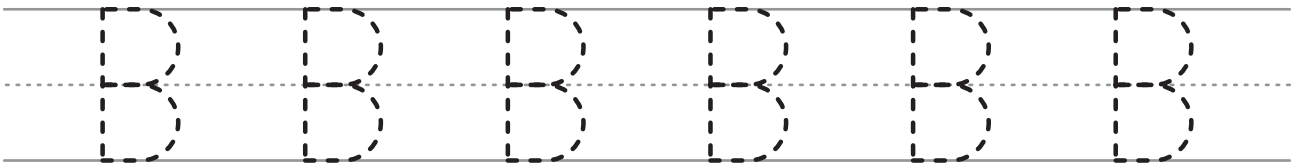
Letter



Сначала тренируемся проводить такие линии.




Теперь наведём букву В.



[bə'na:nə]

А сейчас самостоятельно пишем букву В.

Blank handwriting lines for independent practice, consisting of a solid top line, a dashed middle line, and a solid bottom line.

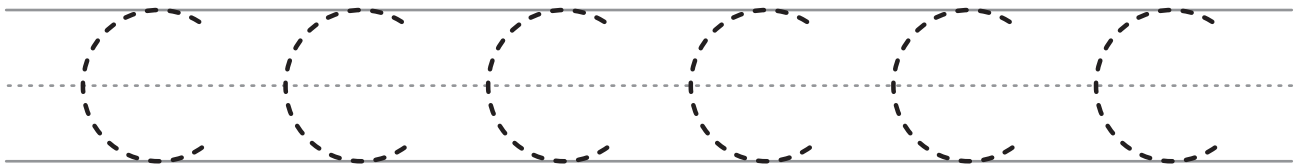
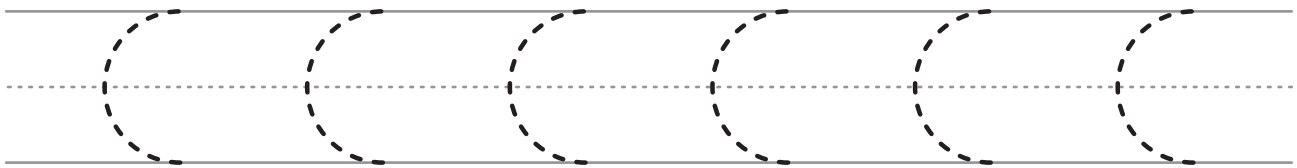




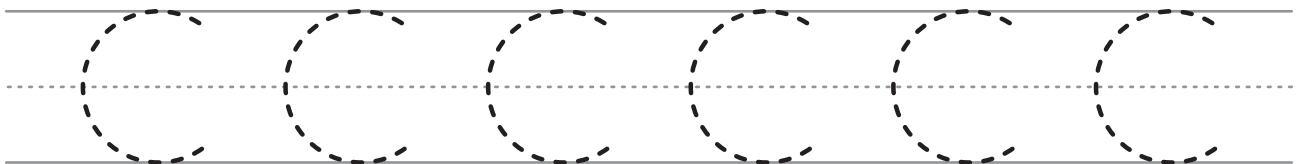
Letter



Сначала тренируемся проводить такие линии.



Теперь наведём букву С.



[kæʈ]

А сейчас самостоятельно пишем букву С.

Blank handwriting lines for independent practice of writing the letter 'C'.

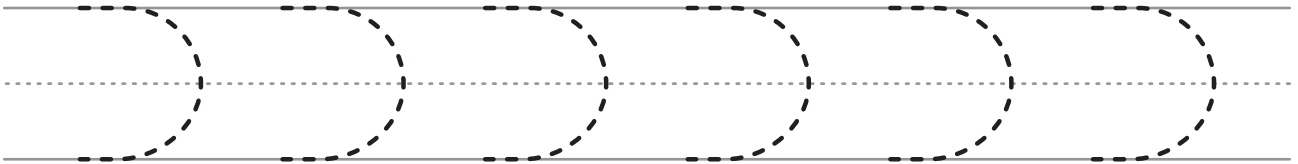




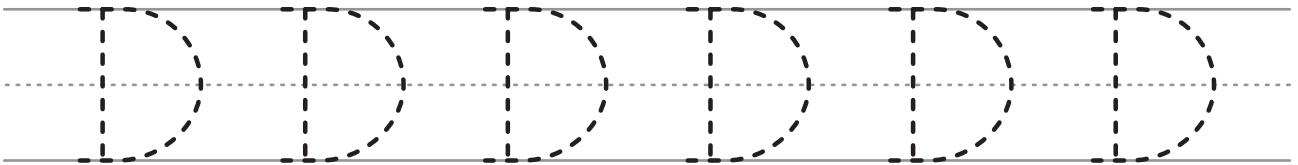
Letter



Сначала тренируемся проводить такие линии.



Теперь наведём букву D.



Drum

[drʌm]

А сейчас самостоятельно пишем букву D.

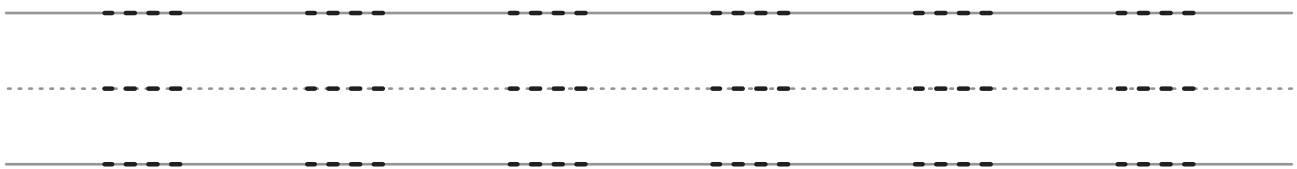
Blank three-line grid for independent writing practice.



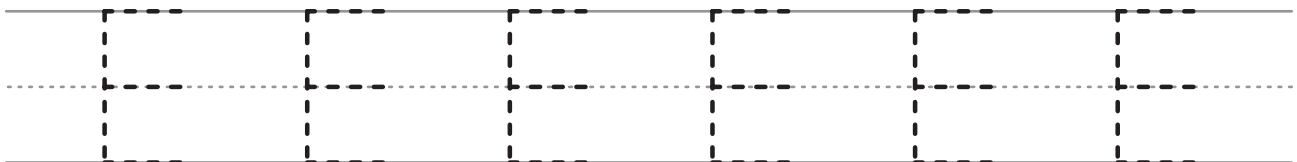
Letter



Сначала тренируемся проводить такие линии.



Теперь наведём букву E.



[ɛf]

А сейчас самостоятельно пишем букву E.





Letter



Сначала тренируемся проводить такие линии.

Handwriting practice lines consisting of two horizontal solid lines and a central dashed line. The first row contains six vertical dashed lines. The second row contains a single horizontal dashed line.

Теперь наведём букву F.


Handwriting practice lines with six dashed uppercase 'F' characters for tracing.

Handwriting practice lines with the word 'fish' written in a simple font, where the 'f' is dashed for tracing.

[fɪ]

А сейчас самостоятельно пишем букву F.

Blank handwriting practice lines for independent practice of writing the letter 'F'.

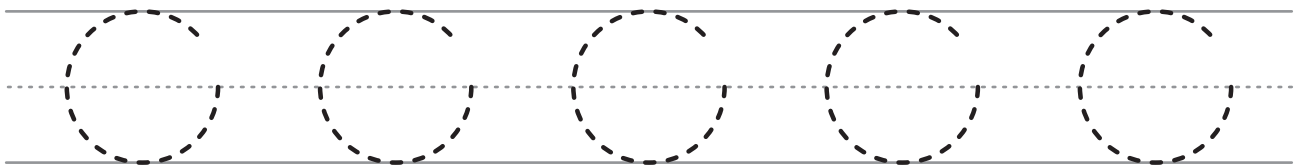




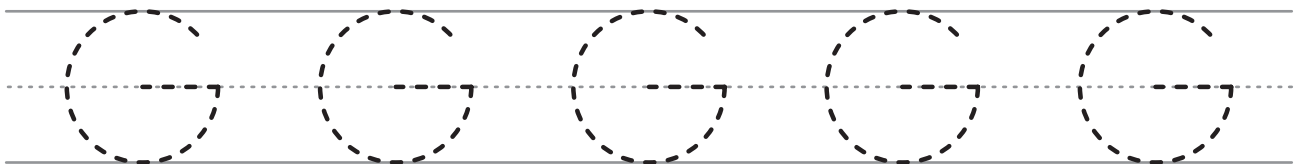
Letter



Сначала тренируемся проводить такие линии.




Теперь наведём букву G.



[greɪp]

А сейчас самостоятельно пишем букву G.

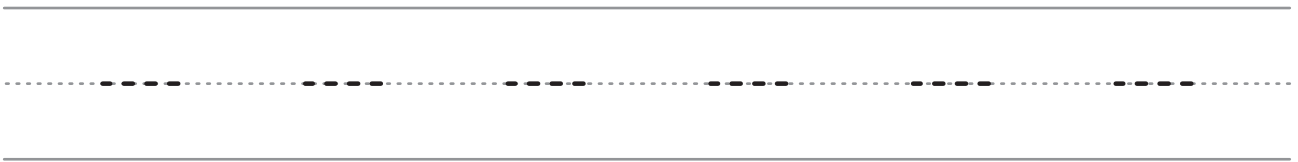
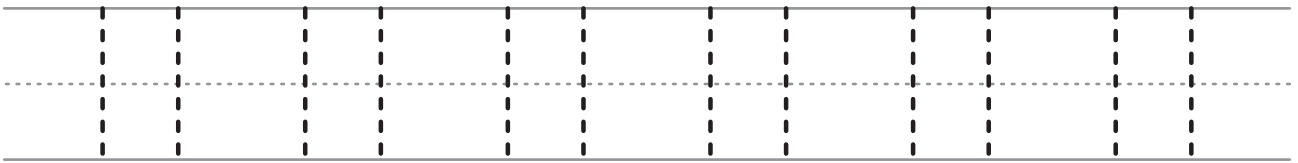




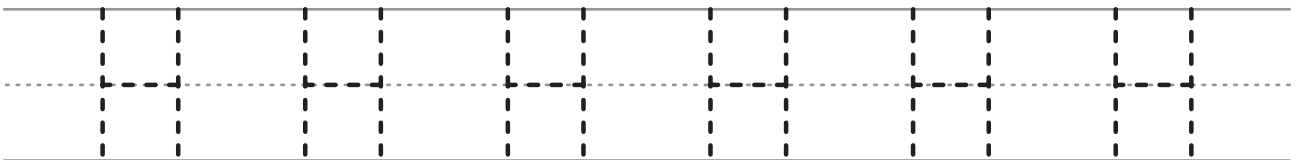
Letter



Сначала тренируемся проводить такие линии.




Теперь наведём букву Н.



[hæt]

А сейчас самостоятельно пишем букву Н.





Letter



Сначала тренируемся проводить такие линии.



Теперь наведём букву I.



[aɪs'kri:m]

А сейчас самостоятельно пишем букву I.

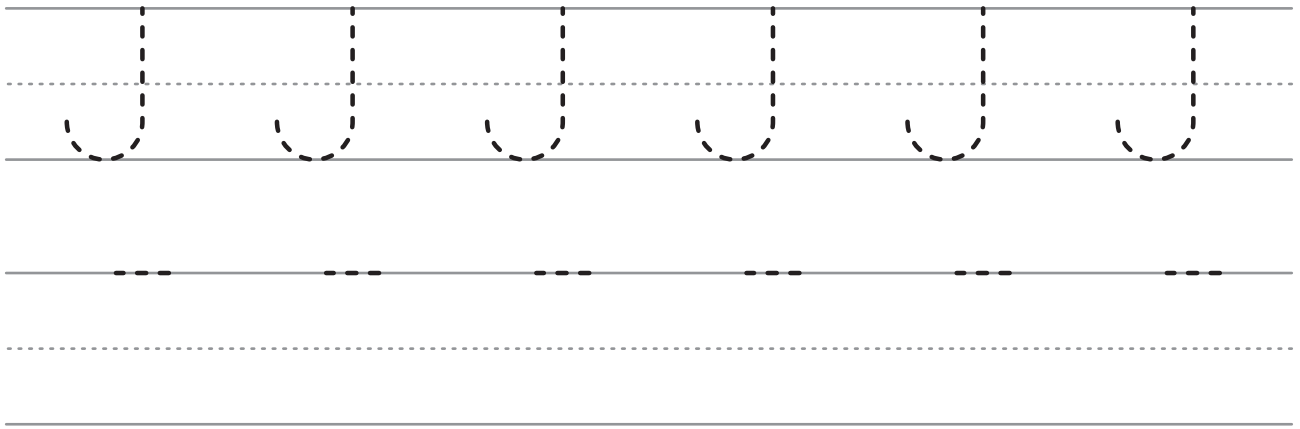




Letter



Сначала тренируемся проводить такие линии.




Теперь наведём букву J.



[dʒæm]

А сейчас самостоятельно пишем букву J.

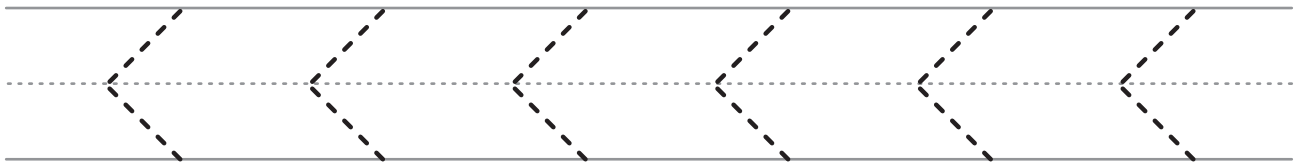




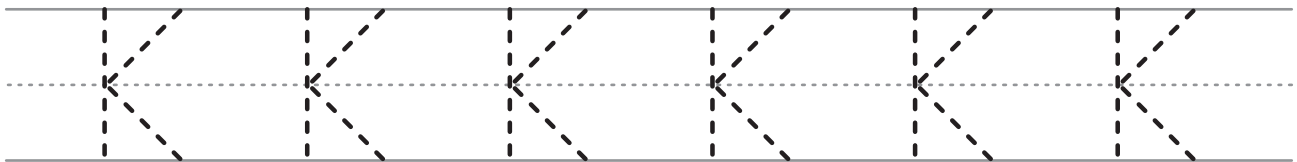
Letter



Сначала тренируемся проводить такие линии.




Теперь наведём букву К.



[ki:]

А сейчас самостоятельно пишем букву К.

Blank three-line grid for independent writing practice.





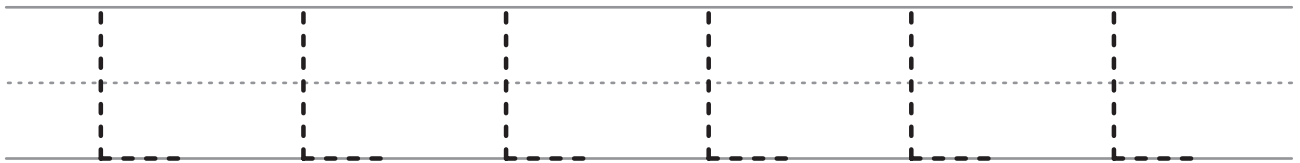
Letter



Сначала тренируемся проводить такие линии.




Теперь наведём букву L.



[ˈlɛmən]

А сейчас самостоятельно пишем букву L.

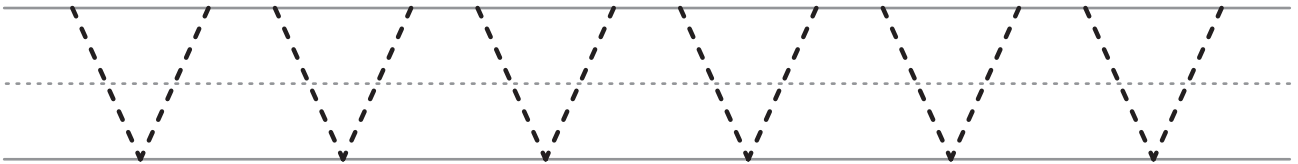




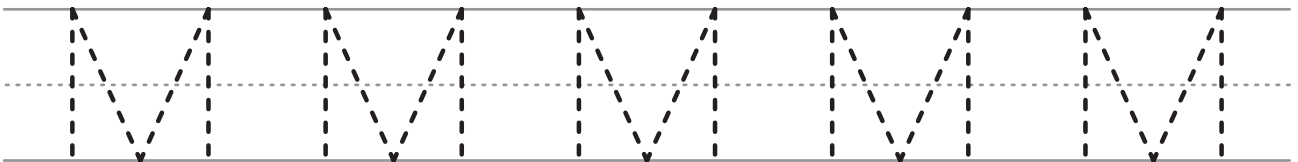
Letter



Сначала тренируемся проводить такие линии.



Теперь наведём букву М.




Mushroom

[ˈmʌʃrʊm]

А сейчас самостоятельно пишем букву М.

Blank handwriting lines for independent practice, consisting of a solid top line, a dashed middle line, and a solid bottom line.

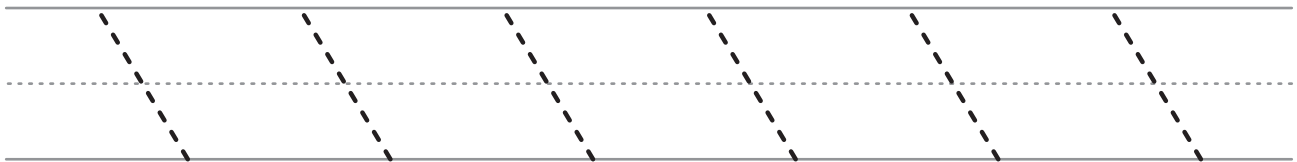
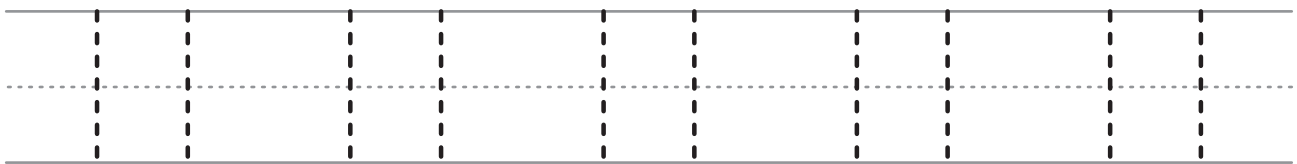




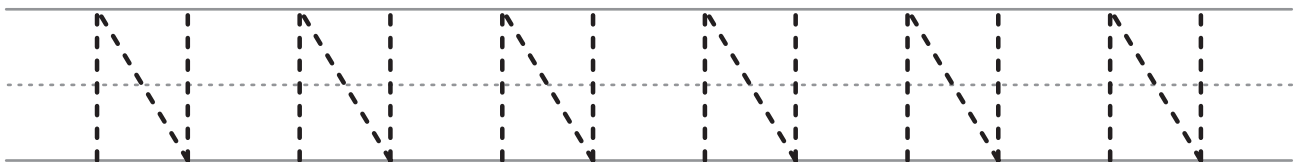
Letter



Сначала тренируемся проводить такие линии.



Теперь наведём букву N.



[nəʊt]

А сейчас самостоятельно пишем букву N.

Blank handwriting lines for independent practice, consisting of a solid top line, a dashed middle line, and a solid bottom line.

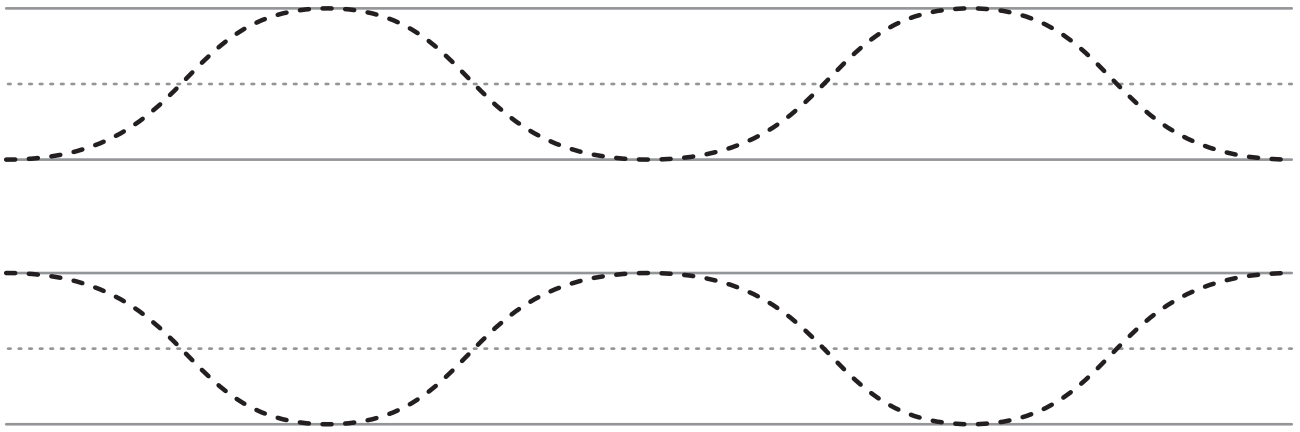




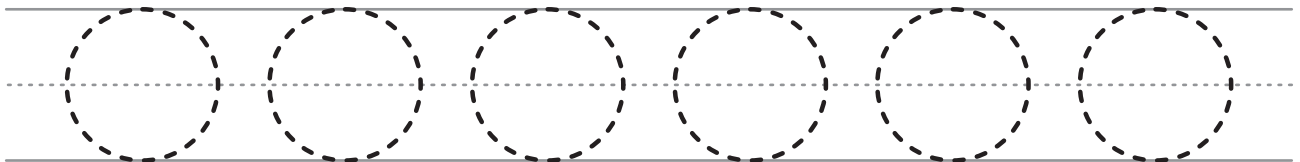
Letter



Сначала тренируемся проводить такие линии.




Теперь наведём букву O.



O range

[ˈɒrɪndʒ]

А сейчас самостоятельно пишем букву O.





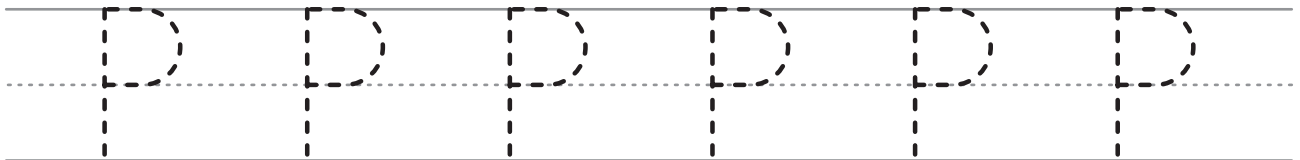
Letter



Сначала тренируемся проводить такие линии.



Теперь наведём букву Р.



[peɪnt]

А сейчас самостоятельно пишем букву Р.

Blank handwriting lines for independent practice of the letter 'P'.

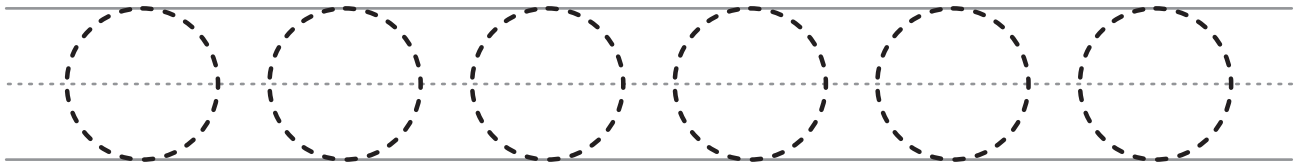




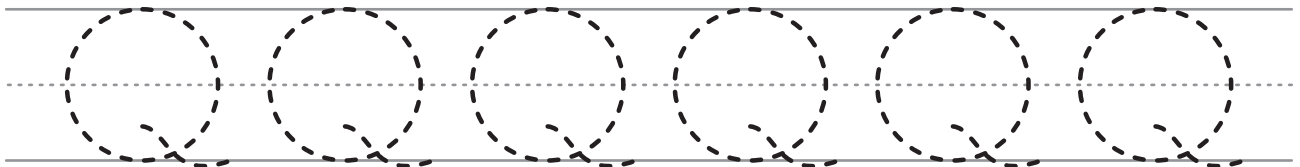
Letter



Сначала тренируемся проводить такие линии.



Теперь наведём букву Q.



Question

[ˈkwɛstʃən]

А сейчас самостоятельно пишем букву Q.

Blank handwriting lines for independent practice.

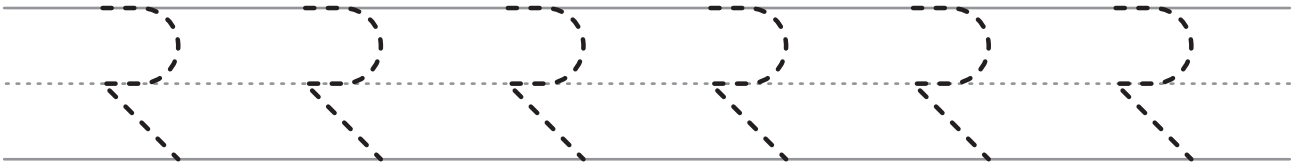




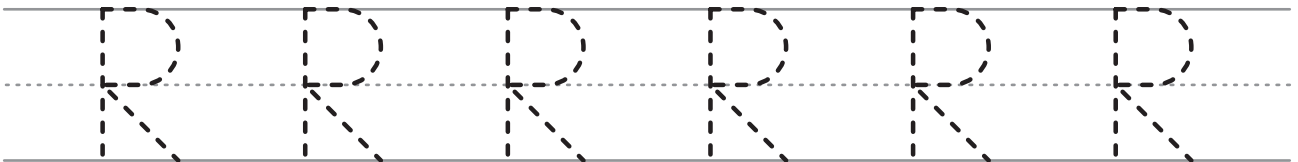
Letter



Сначала тренируемся проводить такие линии.



Теперь наведём букву R.




Rhino

[ˈraɪnəʊ]

А сейчас самостоятельно пишем букву R.

Blank writing lines for independent practice of the letter R.





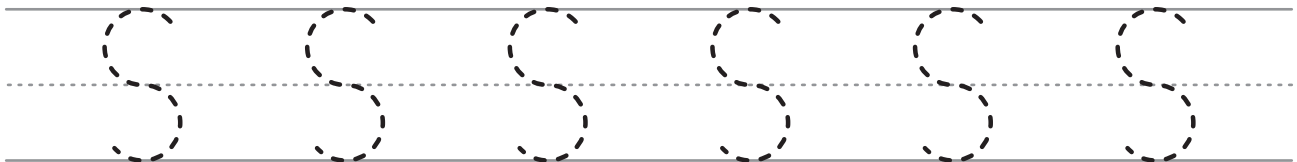
Letter



Сначала тренируемся проводить такие линии.



Теперь наведём букву S.



[sɔ:lt]

А сейчас самостоятельно пишем букву S.

Blank handwriting lines for independent practice of the letter S.

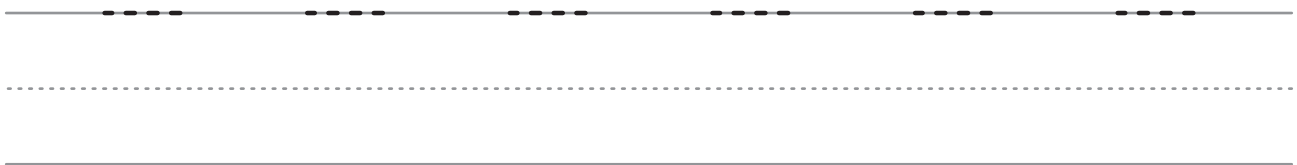




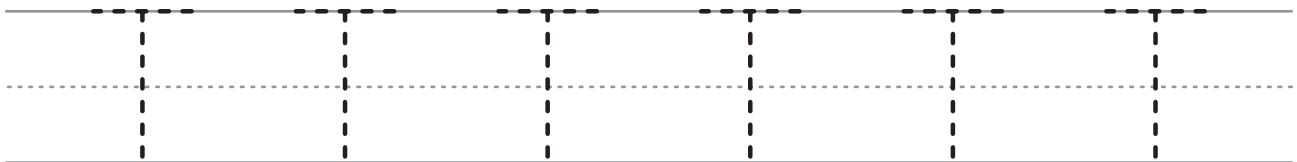
Letter



Сначала тренируемся проводить такие линии.




Теперь наведём букву Т.



[ti:]

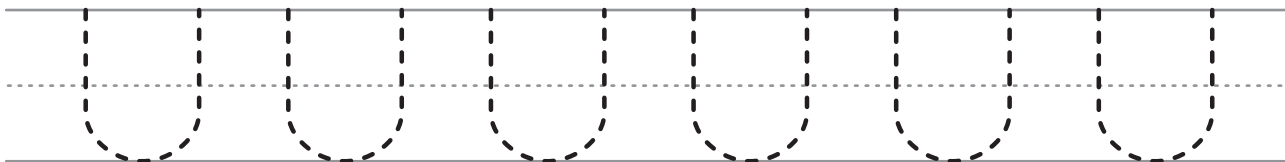
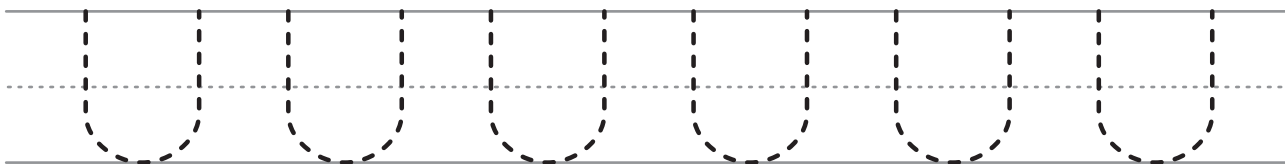
А сейчас самостоятельно пишем букву Т.



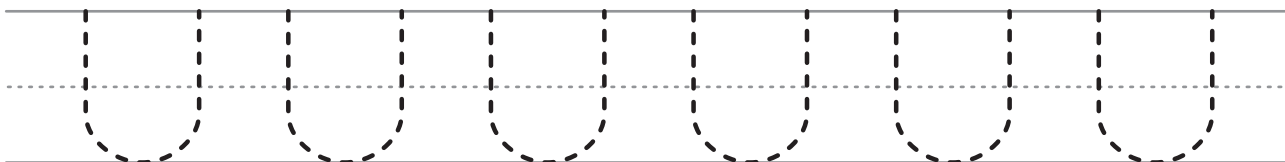
Letter



Сначала тренируемся проводить такие линии.



Теперь наведём букву U.



[ʌm'brɛlə]

А сейчас самостоятельно пишем букву U.

Blank handwriting lines for independent practice, consisting of a solid top line, a dashed middle line, and a solid bottom line.

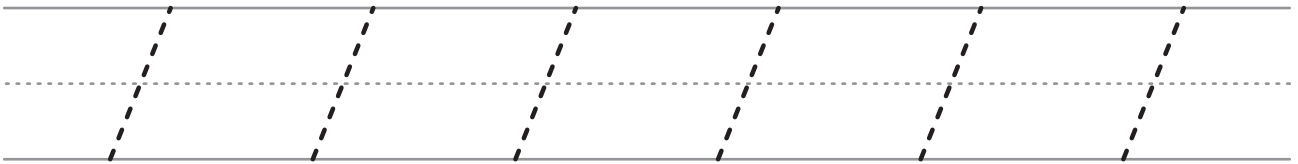
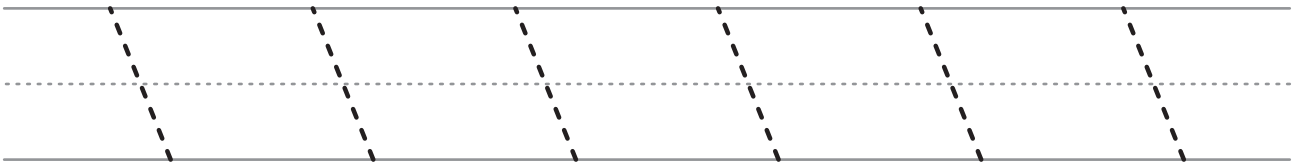




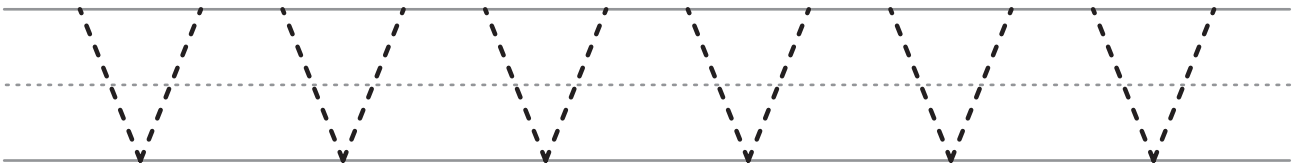
Letter



Сначала тренируемся проводить такие линии.




Теперь наведём букву V.



[va:z]

А сейчас самостоятельно пишем букву V.

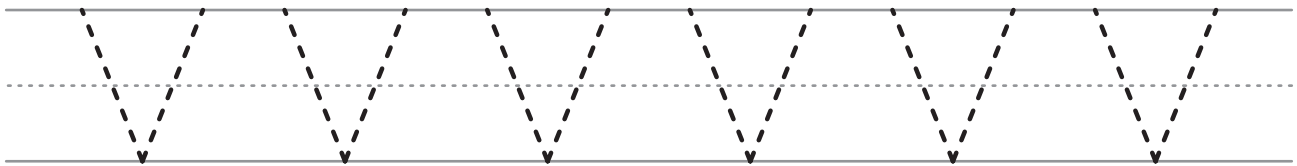
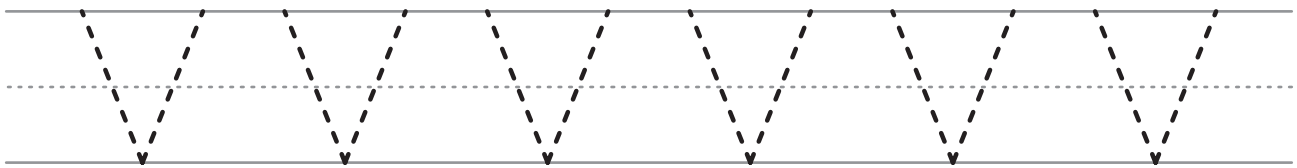




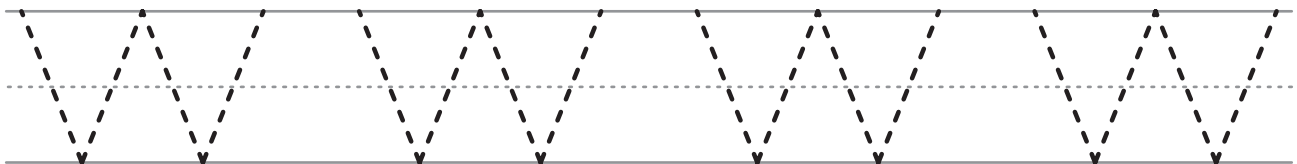
Letter



Сначала тренируемся проводить такие линии.




Теперь наведём букву W.



[ˈwɔːtə,mɛlən]

А сейчас самостоятельно пишем букву W.

Blank handwriting lines for independent practice of the letter W.

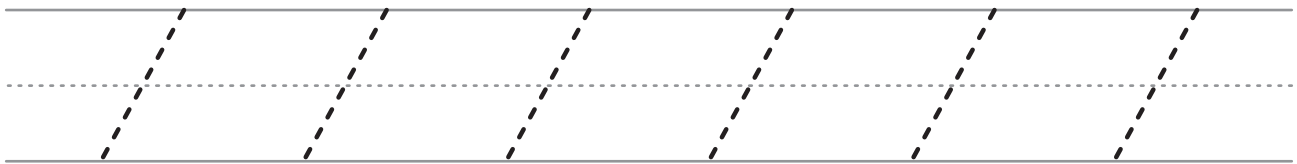
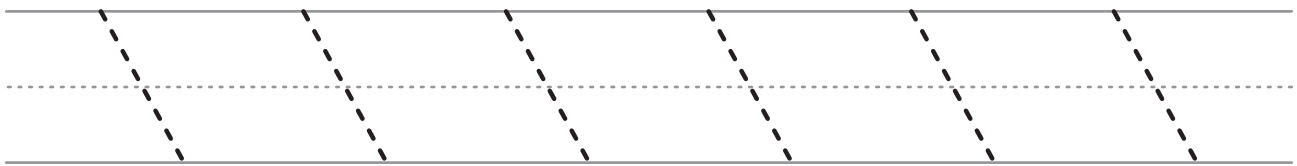




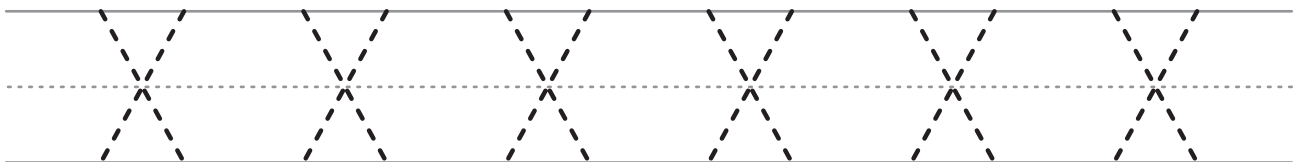
Letter



Сначала тренируемся проводить такие линии.



Теперь наведём букву X.



[bɒks]

А сейчас самостоятельно пишем букву X.

Blank handwriting lines for independent practice of the letter X.





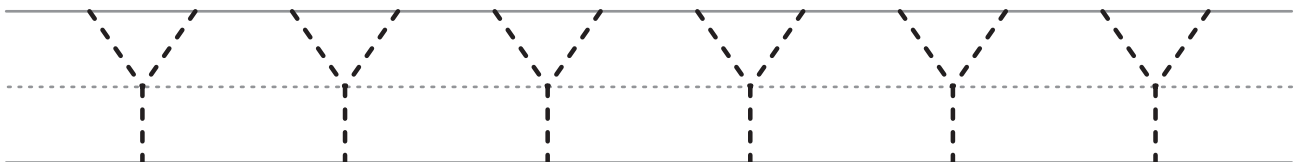
Letter



Сначала тренируемся проводить такие линии.



Теперь наведём букву Y.



[ˈjɒgət]

А сейчас самостоятельно пишем букву Y.

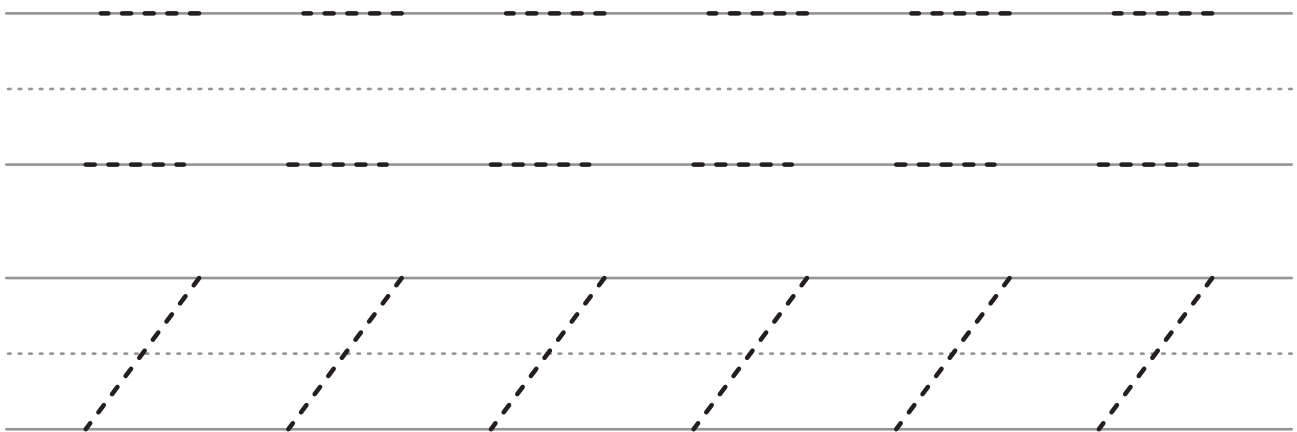




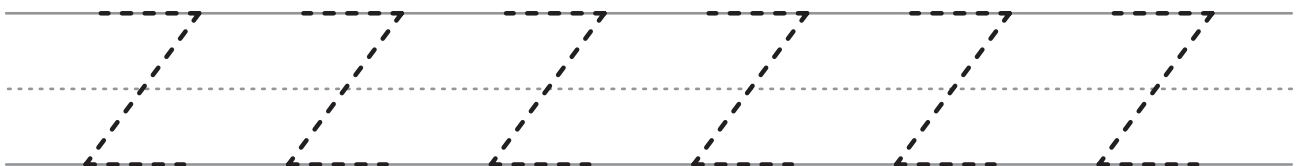
Letter



Сначала тренируемся проводить такие линии.



Теперь наведём букву Z.



[ˈzi:brə]

А сейчас самостоятельно пишем букву Z.

