

# ПИШЕМ ЦИФРЫ

Развитие ребёнка

## ПИШЕМ ЦИФРУ

Потренируйся писать цифру «один» по пунктирным линиям. Затем попробуй написать ее самостоятельно. Раскрась большую цифру и рисунок по своему усмотрению. Посчитай, сколько слоников изображено.

### ОДИН

Copyright 2016 childdevelop.ru  
Коммерческое использование и тиражирование запрещено.

Развитие ребёнка

## ПИШЕМ ЦИФРУ

Потренируйся писать цифру «два» по пунктирным линиям. Затем попробуй написать ее самостоятельно. Раскрась большую цифру и рисунок по своему усмотрению. Посчитай, сколько обезьянок изображено.

### ДВА

Copyright 2016 childdevelop.ru  
Коммерческое использование и тиражирование запрещено.

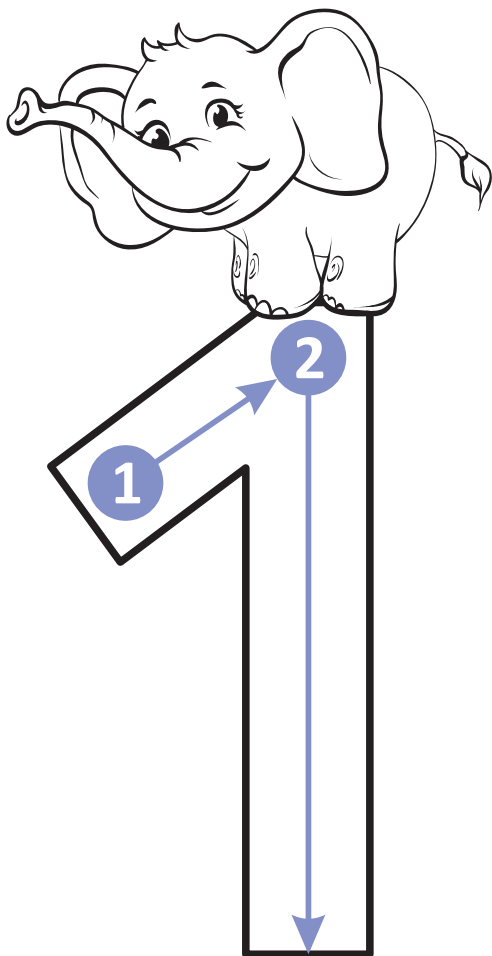


Развитие  
ребёнка

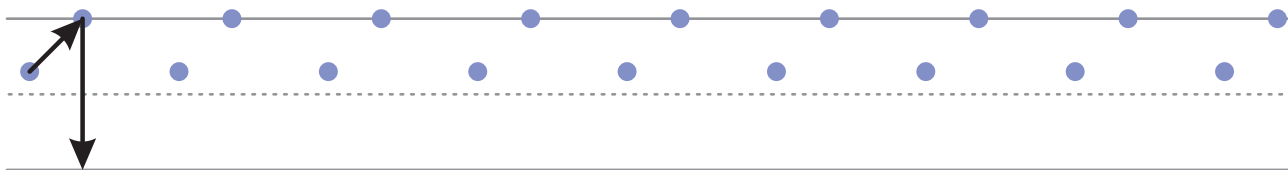
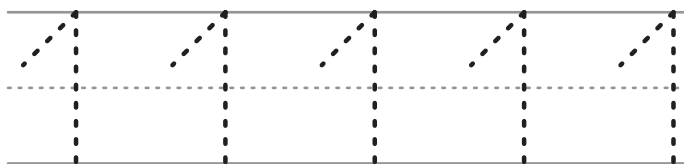
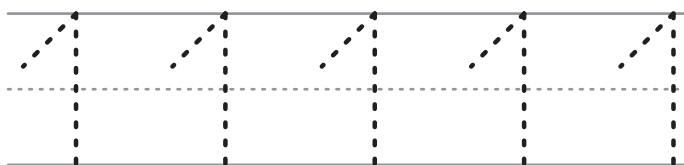
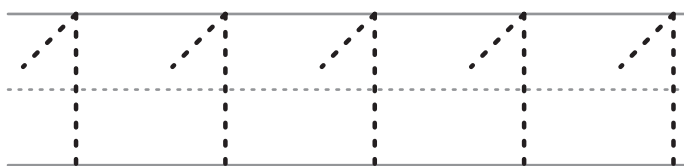
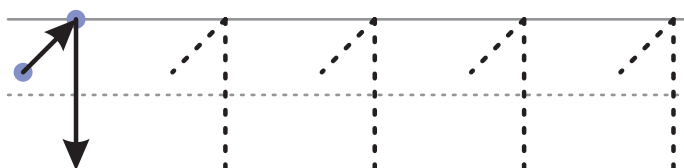


# ПИШЕМ ЦИФРУ

Потренируйся писать цифру «один» по пунктирным линиям. Затем попробуй написать ее самостоятельно. Раскрась большую цифру и рисунок по своему усмотрению. Посчитай, сколько слоников изображено.



## ОДИН



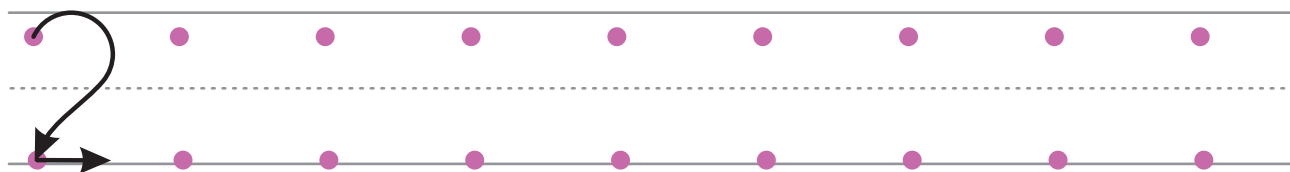
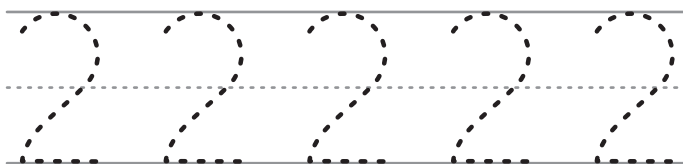
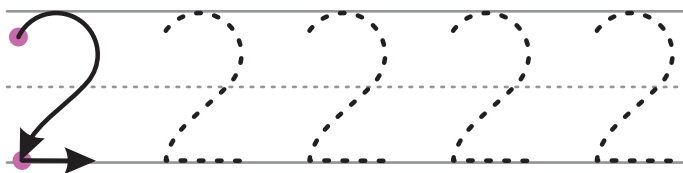


# ПИШЕМ ЦИФРУ

Потренируйся писать цифру «два» по пунктирным линиям. Затем попробуй написать ее самостоятельно. Раскрась большую цифру и рисунок по своему усмотрению. Посчитай, сколько обезьянок изображено.



## ДВА

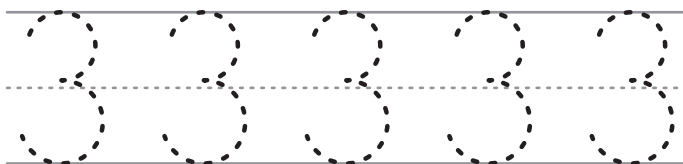
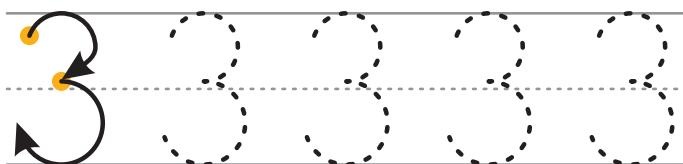




# ПИШЕМ ЦИФРУ

Потренируйся писать цифру «три» по пунктирным линиям. Затем попробуй написать ее самостоятельно. Раскрась большую цифру и рисунок по своему усмотрению. Посчитай, сколько пёсиков изображено.

## ТРИ

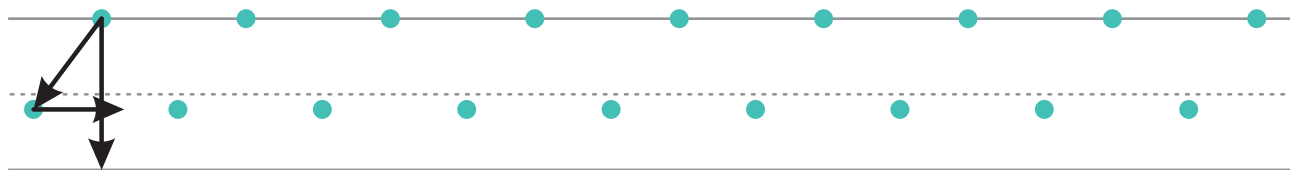
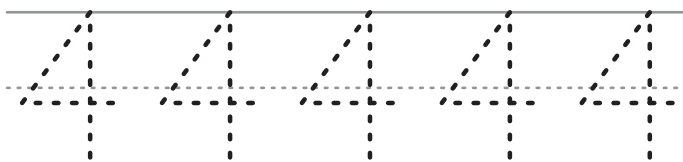
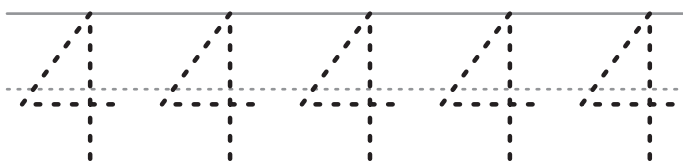





# ПИШЕМ ЦИФРУ

Потренируйся писать цифру «четыре» по пунктирным линиям. Затем попробуй написать ее самостоятельно.  
Раскрась большую цифру и рисунок по своему усмотрению. Посчитай, сколько птичек изображено.


## ЧЕТЫРЕ



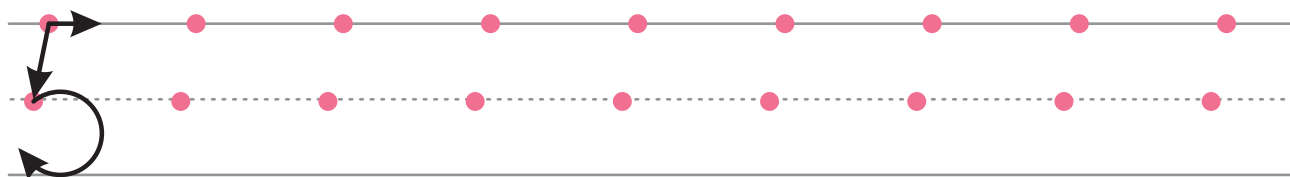
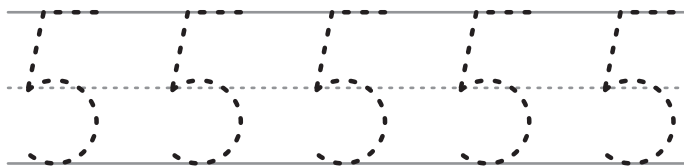
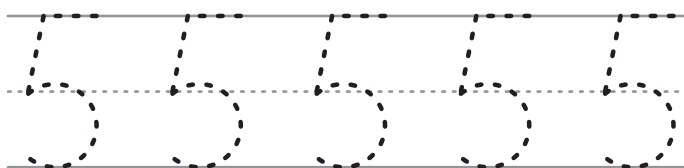


# ПИШЕМ ЦИФРУ

Потренируйся писать цифру «пять» по пунктирным линиям. Затем попробуй написать ее самостоятельно.  
Раскрась большую цифру и рисунок по своему усмотрению. Посчитай, сколько зайчиков изображено.



## ПЯТЬ



5

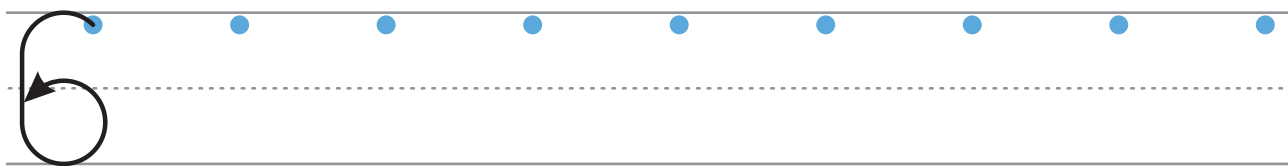
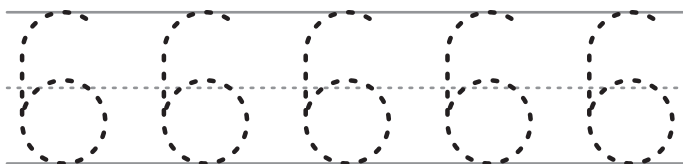
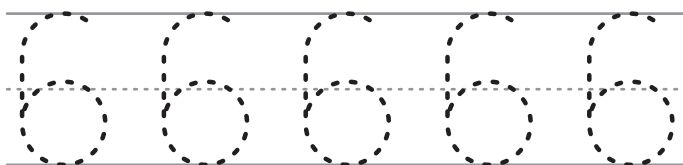
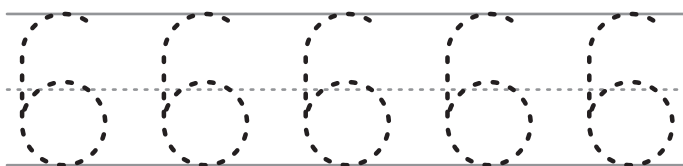
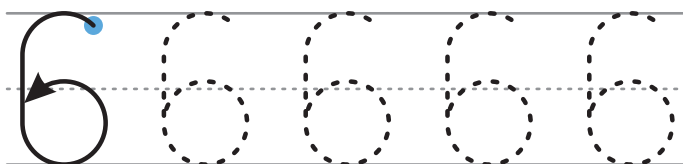


# ПИШЕМ ЦИФРУ

Потренируйся писать цифру «шесть» по пунктирным линиям. Затем попробуй написать ее самостоятельно.  
Раскрась большую цифру и рисунок по своему усмотрению. Посчитай, сколько черепашек изображено.




## ШЕСТЬ



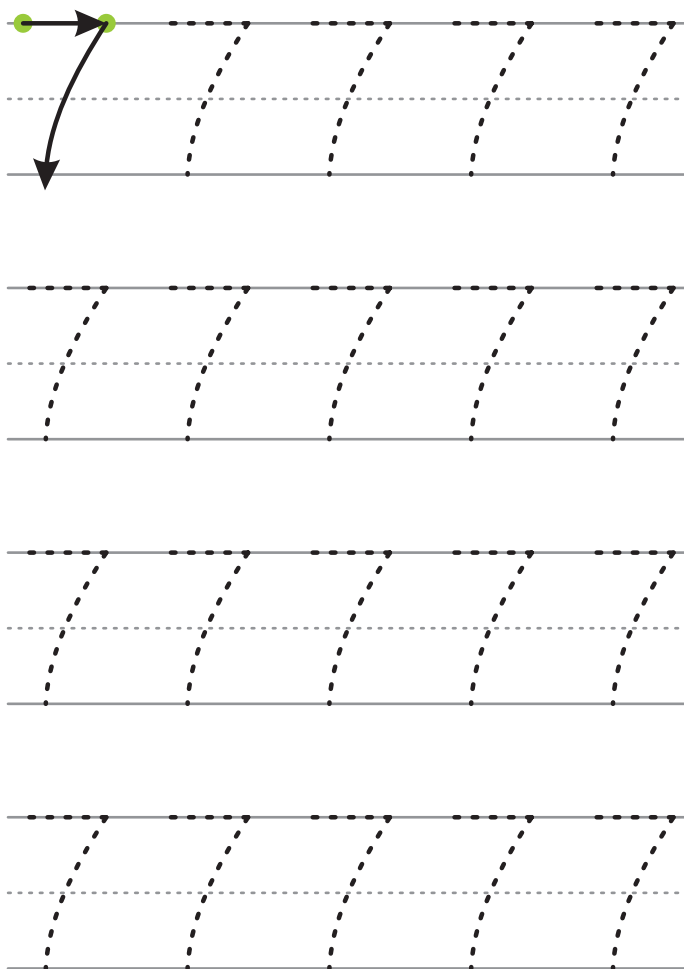


# ПИШЕМ ЦИФРУ

Потренируйся писать цифру «семь» по пунктирным линиям. Затем попробуй написать ее самостоятельно.  
Раскрась большую цифру и рисунок по своему усмотрению. Посчитай, сколько птичек изображено.



## СЕМЬ



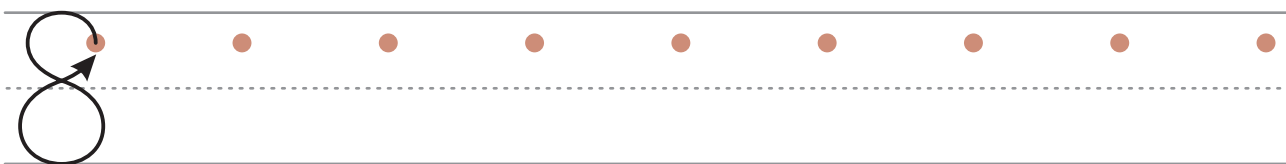
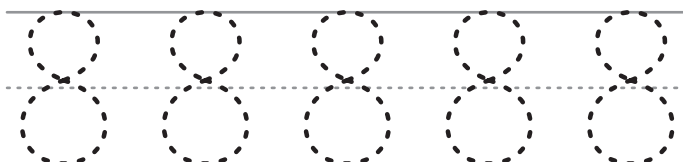
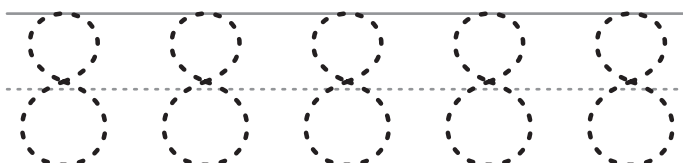
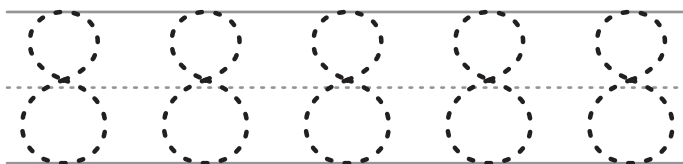
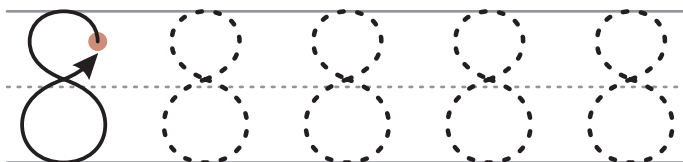

7



# ПИШЕМ ЦИФРУ

Потренируйся писать цифру «восемь» по пунктирным линиям. Затем попробуй написать ее самостоятельно.  
Раскрась большую цифру и рисунок по своему усмотрению. Посчитай, сколько рыбок изображено.

## ВОСЕМЬ

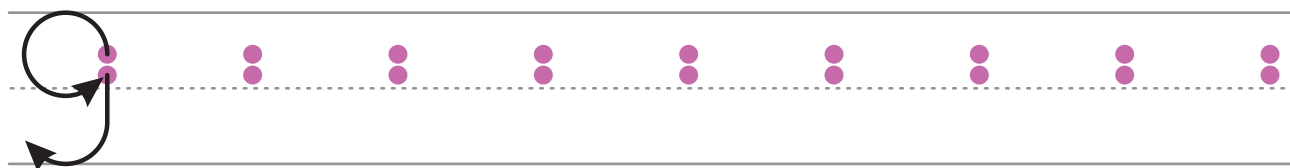
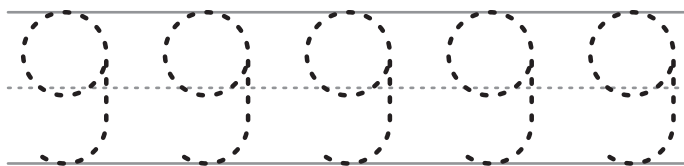
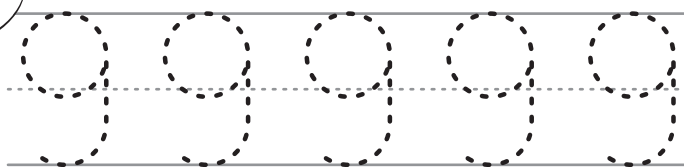
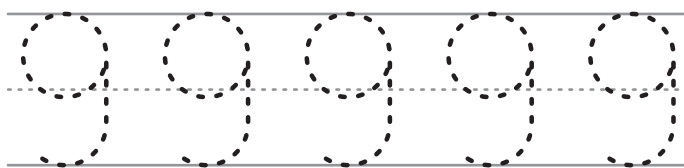
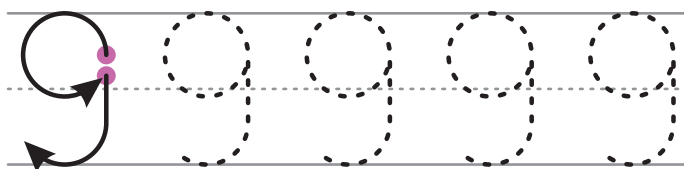





# ПИШЕМ ЦИФРУ

Потренируйся писать цифру «девять» по пунктирным линиям. Затем попробуй написать ее самостоятельно.  
Раскрась большую цифру и рисунок по своему усмотрению. Посчитай, сколько пчёлки изображено.

## ДЕВЯТЬ





# ПИШЕМ ЦИФРУ

Потренируйся писать цифру «ноль» по пунктирным линиям. Затем попробуй написать ее самостоятельно.

Раскрась большую цифру по своему усмотрению.

## НОЛЬ

