

СЛОЖИ СЛО-ВА




Развитие
ребёнка




СЛОЖКИ СЛО-ВА


Посмотри на рисунки и назови их. Соедини слоги* каждого слова линиями разных цветов и подпиши рисунки.




--	--	--	--	--	--




--	--	--	--	--



--	--	--	--	--



--	--	--	--	--



--	--	--	--	--



--	--	--	--

чай

○

сли

○

ви

○

гру

○

мор

○

ё

○

○

шня

○

ковь

○

ка

○

жик

○

ва

○







ша

*Обратите внимание на то, что правила деления слов на слоги отличаются от правил деления слов для переноса.



СЛОЖКИ СЛО-ВА

Посмотри на рисунки и назови их. Соедини слоги* каждого слова линиями разных цветов и подпиши рисунки.



чаш

○

ры

○

зе

○

ин

○

мы

○

е

○

○

бра

○

шка

○

ка

○

нот

○

ба

○







дюк

*Обратите внимание на то, что правила деления слов на слоги отличаются от правил деления слов для переноса.



СЛОЖКИ СЛО-ВА

Посмотри на рисунки и назови их. Соедини слоги* каждого слова линиями разных цветов и подпиши рисунки.



дра

○

зве

○

жи

○

сол

○

цве

○

за

○

○

раф

○

ток

○

яц

○

кон

○

зда

○


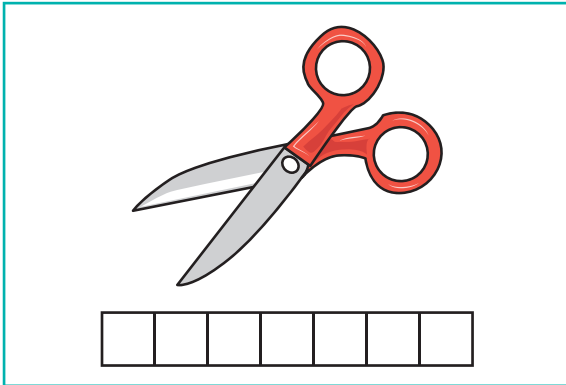
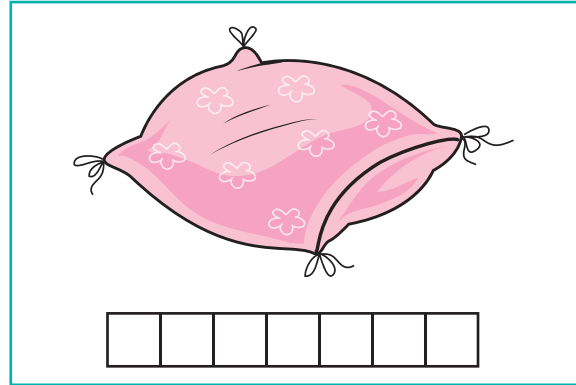

нце

*Обратите внимание на то, что правила деления слов на слоги отличаются от правил деления слов для переноса.



СЛОЖКИ СЛО-ВА

Посмотри на рисунки и назови их. Соедини слоги* каждого слова линиями разных цветов и подпиши рисунки.



КО

○

ПО

○

ГУ

○

ЖНИ

○

НОК

○

ШКА

○

○

НО

○

О

○

тё

○

ДУ

○

ЦЫ

○


РЕЦ

*Обратите внимание на то, что правила деления слов на слоги отличаются от правил деления слов для переноса.



СЛОЖКИ СЛО-ВА


Посмотри на рисунки и назови их. Соедини слоги* каждого слова линиями разных цветов и подпиши рисунки.




--	--	--	--	--	--	--	--



--	--	--	--	--	--



--	--	--	--	--



--	--	--	--	--	--

по



кар



ши



ке



дор



шка



ма



ра



ми



то



на



та


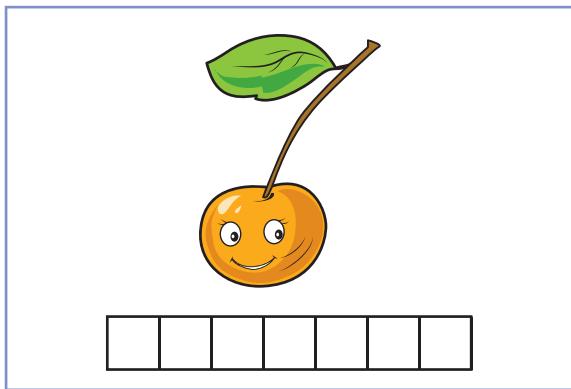
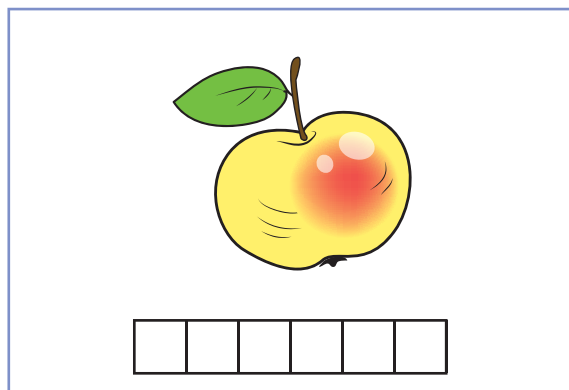

*Обратите внимание на то, что правила деления слов на слоги отличаются от правил деления слов для переноса.



СЛОЖКИ

СЛО-ВА

Посмотри на рисунки и назови их. Соедини слоги* каждого слова линиями разных цветов и подпиши рисунки.



фла

○

по

○

ре

○

бло

○

гай

○

го

○

○

че

○

я

○

пу

○

мин

○

ко

○



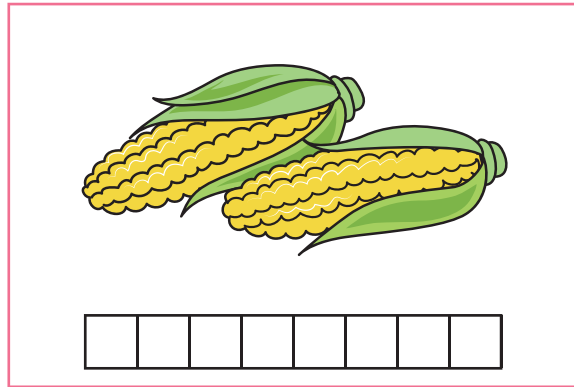
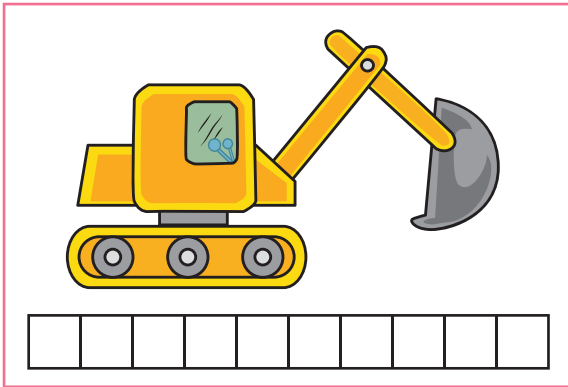
шня

*Обратите внимание на то, что правила деления слов на слоги отличаются от правил деления слов для переноса.



СЛОЖКИ СЛО-ВА

Посмотри на рисунки и назови их. Соедини слоги* каждого слова линиями разных цветов и подпиши рисунки.




ку	э	ще	се	ва	ца	ру	ца
○	○	○	○	○	○	○	○
○	○	○	○	○	○	○	○
гу	я	кская	ку	ри	ни	тор	за

*Обратите внимание на то, что правила деления слов на слоги отличаются от правил деления слов для переноса.




СЛОЖКИ СЛО-ВА


Посмотри на рисунки и назови их. Соедини слоги* каждого слова линиями разных цветов и подпиши рисунки.



--	--	--	--	--	--	--	--	--	--



--	--	--	--	--	--	--	--	--	--



--	--	--	--	--	--	--	--	--	--



--	--	--	--	--	--	--	--	--	--

а

ро

ди

ква

но

бус

рог

ум

○

○

○

○

○

○

○

○

○

○

○

○

○

○

○

○

мо

е

а

же

вто

но

ри

е

*Обратите внимание на то, что правила деления слов на слоги отличаются от правил деления слов для переноса.