

# ВОССТАНОВИ ЛОГИКУ РАССКАЗА






Развитие  
ребёнка



# ВОССТАНОВИ ЛОГИКУ РАССКАЗА




Пронумеруй рисунки в правильной последовательности, написав в каждой клеточке цифру от 1 до 4.  
Расскажи историю, изображенную на рисунках. Если хочешь, раскрась их.





# ВОССТАНОВИ ЛОГИКУ РАССКАЗА



Пронумеруй рисунки в правильной последовательности, написав в каждой клеточке цифру от 1 до 4.  
Расскажи историю, изображенную на рисунках. Если хочешь, раскрась их.





# ВОССТАНОВИ ЛОГИКУ РАССКАЗА



Пронумеруй рисунки в правильной последовательности, написав в каждой клеточке цифру от 1 до 4.  
Расскажи историю, изображенную на рисунках. Если хочешь, раскрась их.





# ВОССТАНОВИ ЛОГИКУ РАССКАЗА




Пронумеруй рисунки в правильной последовательности, написав в каждой клеточке цифру от 1 до 4.  
Расскажи историю, изображенную на рисунках. Если хочешь, раскрась их.





# ВОССТАНОВИ ЛОГИКУ РАССКАЗА


Пронумеруй рисунки в правильной последовательности, написав в каждой клеточке цифру от 1 до 4.  
Расскажи историю, изображенную на рисунках. Если хочешь, раскрась их.





# ВОССТАНОВИ ЛОГИКУ РАССКАЗА


Пронумеруй рисунки в правильной последовательности, написав в каждой клеточке цифру от 1 до 4.  
Расскажи историю, изображенную на рисунках. Если хочешь, раскрась их.





# ВОССТАНОВИ ЛОГИКУ РАССКАЗА

Пронумеруй рисунки в правильной последовательности, написав в каждой клеточке цифру от 1 до 4.  
Расскажи историю, изображенную на рисунках. Если хочешь, раскрась их.







# ВОССТАНОВИ ЛОГИКУ РАССКАЗА

Пронумеруй рисунки в правильной последовательности, написав в каждой клеточке цифру от 1 до 4.  
Расскажи историю, изображенную на рисунках. Если хочешь, раскрась их.

